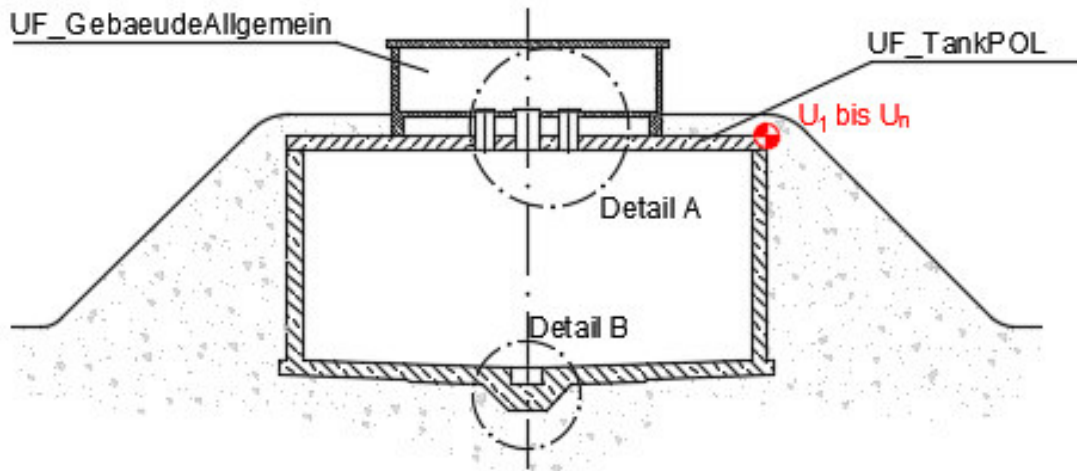
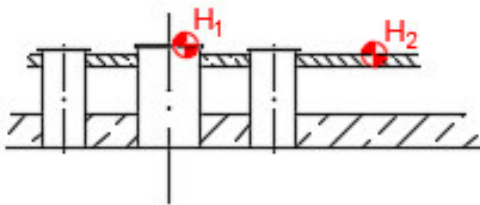


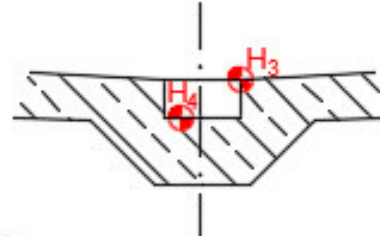
Schnitt



Detail "A"



Detail "B"



Aufmaßpunkte (UF_TankPOL)

U₁ bis U_n = Umring Tank

Aufmaßpunkte (BP_HoehenpunktObjekt)

H₁ = Oberkante Domflansch (im Tankpumpenhaus)

H₂ = Oberkante Fertigfußboden (im Tankpumpenhaus)

H₃ = Oberkante Pumpensumpf (im Tank)

H₄ = Unterkante Pumpensumpf (im Tank)

Draufsicht

